

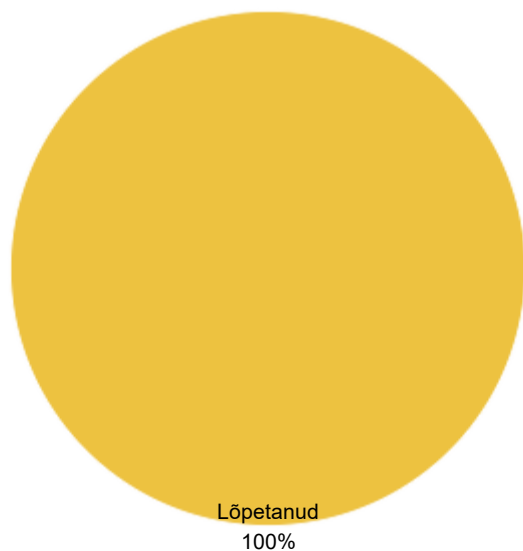
Statistika Tagasiside

Koguarvud

element	arv
Kokku täidetud tagasiside ankeete	68

Vastaja tüübi lõikes

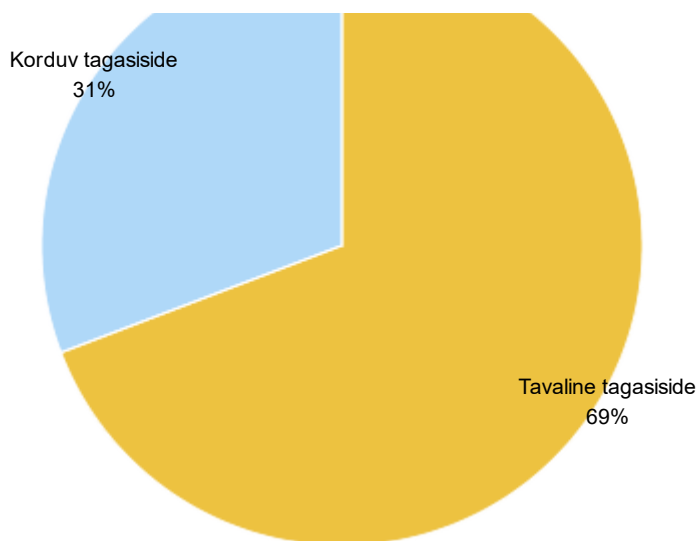
element	arv	protsent
Lõpetanud	68	100,0%
KOKKU	68	100,0%



Küsitluse kategooria lõikes

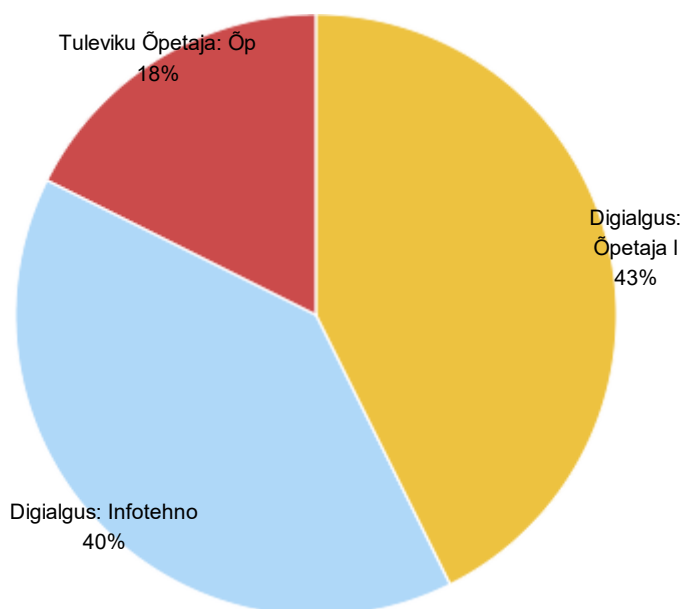
element	arv	protsent
Tavaline tagasiside	63	69,2%
Korduv tagasiside	28	30,8%
KOKKU	91	100,0%





Vastajaid koolituste lõikes c

element	arv	protsent
Digialgus: Õpetaja loob ja jagab	29	42,6%
Digialgus: Infotehnoloogia ja koostöö	27	39,7%
Tuleviku Õpetaja: Õpetaja digitaalne arengumapp	12	17,6%
KOKKU	68	100,0%

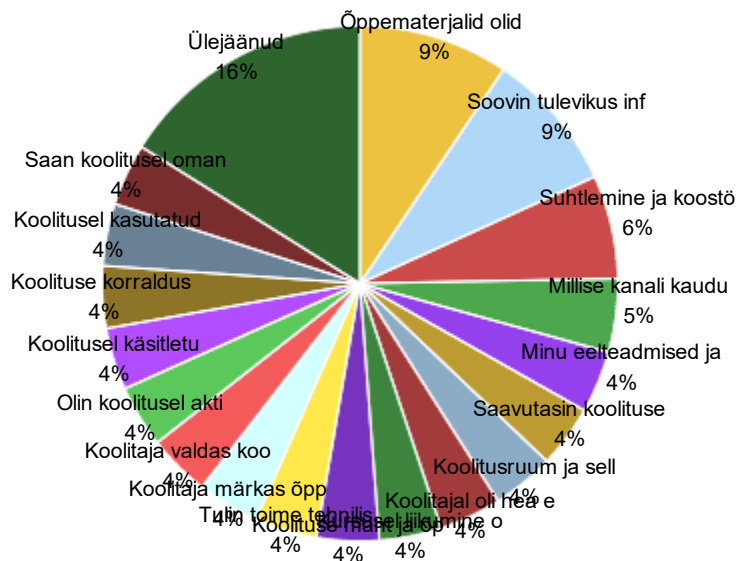


Antud vastuseid küsimuste lõikes q

element	arv	protsent
---------	-----	----------

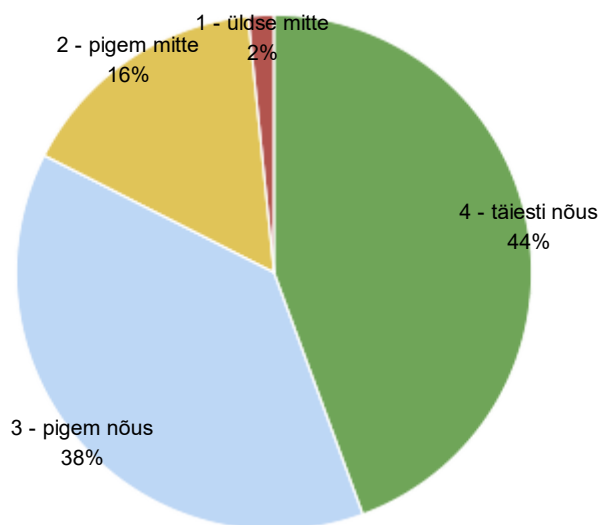
Õppematerjalid olid ... (märgi linnukesega väide, millega oled nõus)	153	9,4%
Soovin tulevikus infot järgmiste koolituste kohta	142	8,8%
Suhtlemine ja koostöö kaasõppijatega kursusel oli ... (märgi linnukesega väide, millega oled nõus)	105	6,5%
Millise kanali kaudu jõudis Sinuni koolituse info?	75	4,6%
Minu eelteadmised ja oskused olid selle koolituse jaoks piisavad.	63	3,9%
Saavutasin koolituse kavas kirjeldatud õpitulemused	63	3,9%
Koolitusruum ja selle tehnilised võimalused vastasid koolituse vajadustele	63	3,9%
Koolitajal oli hea esinemisoskus ja kontakt auditooriumiga	63	3,9%
Kursusel liikumine oli selge ja lihtne, vajalik informatsioon, juhend- ja õppematerjalid olid kergesti leitavad	63	3,9%
Koolituse maht ja õppimisele pühendatud aeg olid minu jaoks tasakaalus	63	3,9%
Tulin toime tehniliste vahendite ja programmide kasutamisega	63	3,9%
Koolitaja märkas õppijate probleeme ja pakkus neile vajadusel piisavalt tuge	63	3,9%
Koolitaja valdas koolitusel käsitletud teemasid	63	3,9%
Olin koolitusel aktiivne	63	3,9%
Koolitusel käsitletud teemad vastasid minu ootustele ja vajadustele	63	3,9%
Koolituse korraldus oli ladus, alati teadsin mis tuleb teha	63	3,9%
Koolitusel kasutatud õppemeetodid toetasid igakülgset õppeprotsessi	63	3,9%
Saan koolitusel omandatud igapäevases töös rakendada	63	3,9%
Olen koolitusel saanud kogemust jaganud (märgi linnukesega väited, millega oled nõus)	46	2,8%
Mis hoidis minu motivatsiooni kursusel?	35	2,2%
Soovitan seda koolitust oma kolleegile	32	2,0%

Kas teie kogemuse põhjal on koolitusel õpitu kasutamine reaalses õppetöös tulemuslik olnud?	28	1,7%
Koolituse tulemusena suurenes minu enesekindlus digivahendite kasutamisel.	28	1,7%
Kas ja kui tihti olete koolitusel omandatud õppetöös rakendanud?	28	1,7%
Nimeta põhjused, mis on takistanud koolitusel õpitu rakendamist.	18	1,1%
Soovin veel lisada ...	17	1,0%
Milles väljendub teie jaoks koolituse tulemuslikkus?	16	1,0%
Palun tooge näide!	15	0,9%
KOKKU	1620	100,0%



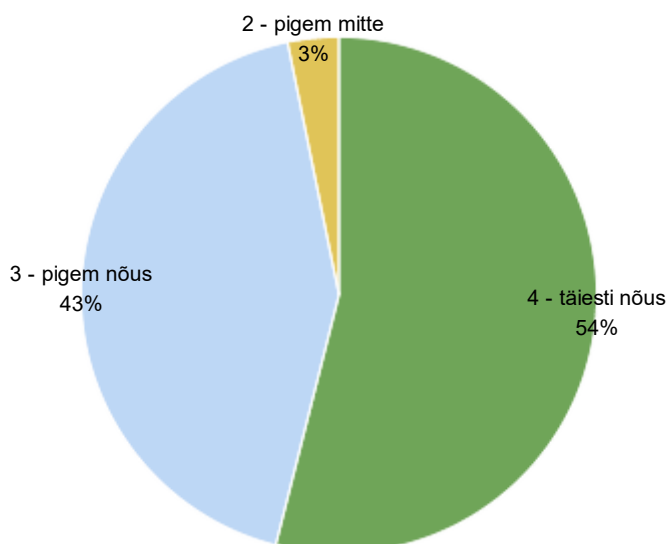
Minu eelteadmised ja oskused olid selle koolituse jaoks piisavad. q2

element	arv	protsent
4 - täiesti nõus	28	44,4%
3 - pigem nõus	24	38,1%
2 - pigem mitte	10	15,9%
1 - üldse mitte	1	1,6%
KOKKU	63	100,0%



Saavutasin koolituse kavast kirjeldatud õpitulemusi q3

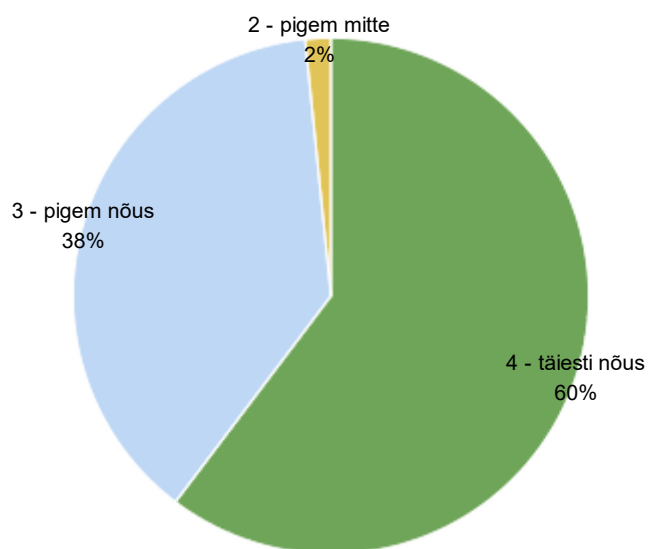
element	arv	protsent
4 - täiesti nõus	34	54,0%
3 - pigem nõus	27	42,9%
2 - pigem mitte	2	3,2%
KOKKU	63	100,0%



Olin koolitusel aktiivne q4

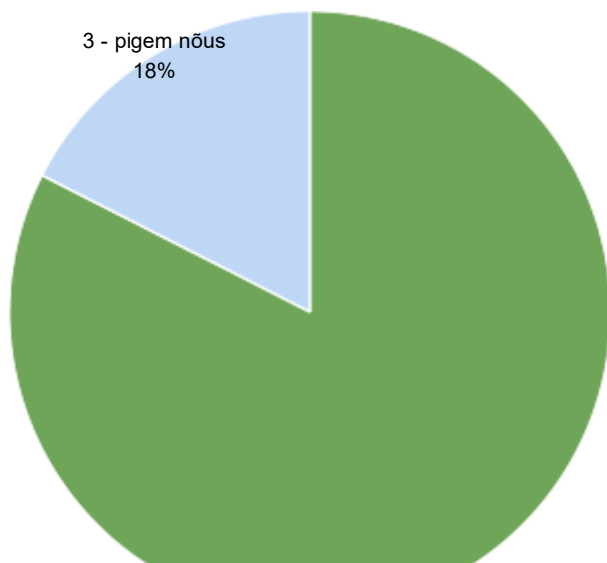
element	arv	protsent

4 - täiesti nõus	38	60,3%
3 - pigem nõus	24	38,1%
2 - pigem mitte	1	1,6%
KOKKU	63	100,0%



Koolitaja valdas koolitusel käsitletud teemasid q6

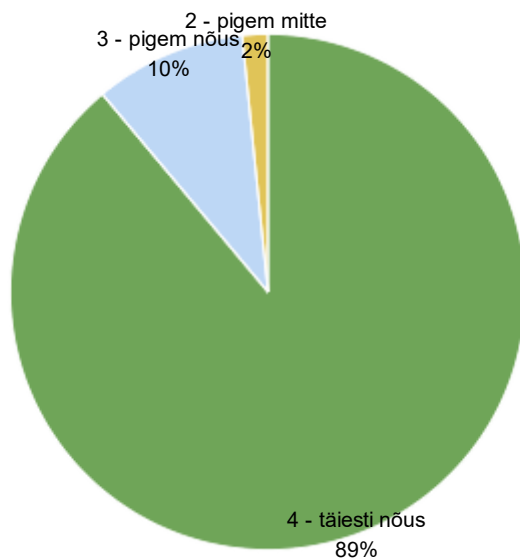
element	arv	protsent
4 - täiesti nõus	52	82,5%
3 - pigem nõus	11	17,5%
KOKKU	63	100,0%





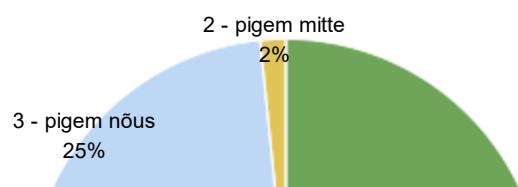
Koolitaja märkas õppijate probleeme ja pakkus neile vajadusel piisavalt tuge q7

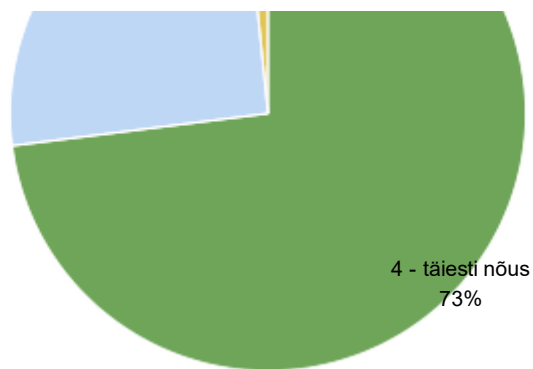
element	arv	protsent
4 - täiesti nõus	56	88,9%
3 - pigem nõus	6	9,5%
2 - pigem mitte	1	1,6%
KOKKU	63	100,0%



Koolituse korraldus oli ladus, alati teadsin mis tuleb teha q8

element	arv	protsent
4 - täiesti nõus	46	73,0%
3 - pigem nõus	16	25,4%
2 - pigem mitte	1	1,6%
KOKKU	63	100,0%

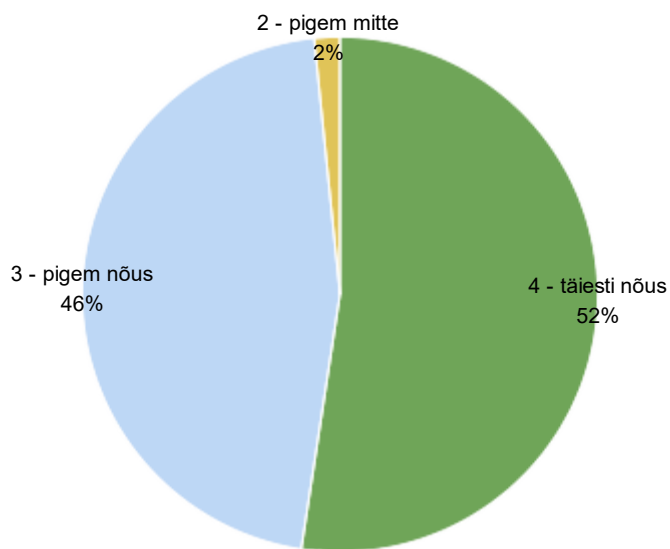




Koolitusel käsitletud teemad vastasid minu ootustele ja vajadustele

q9

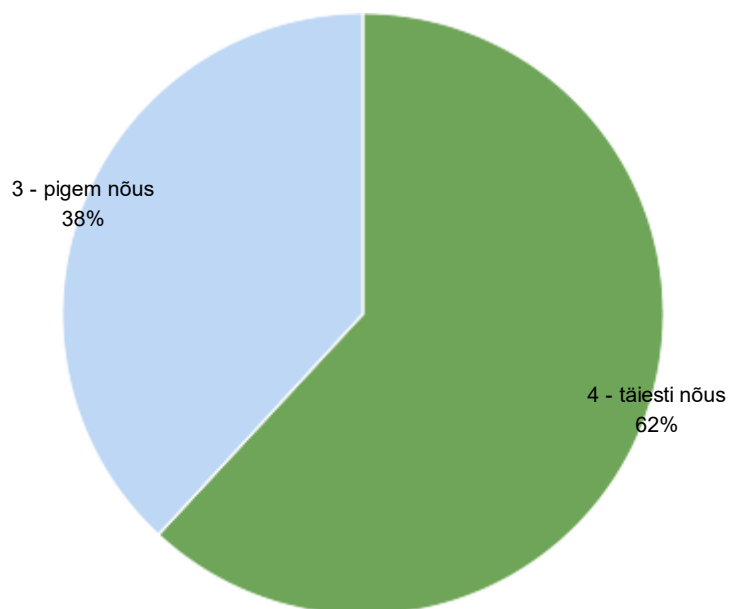
element	arv	protsent
4 - täiesti nõus	33	52,4%
3 - pigem nõus	29	46,0%
2 - pigem mitte	1	1,6%
KOKKU	63	100,0%



Saan koolitusel omandatud igapäevases töös rakendada q10

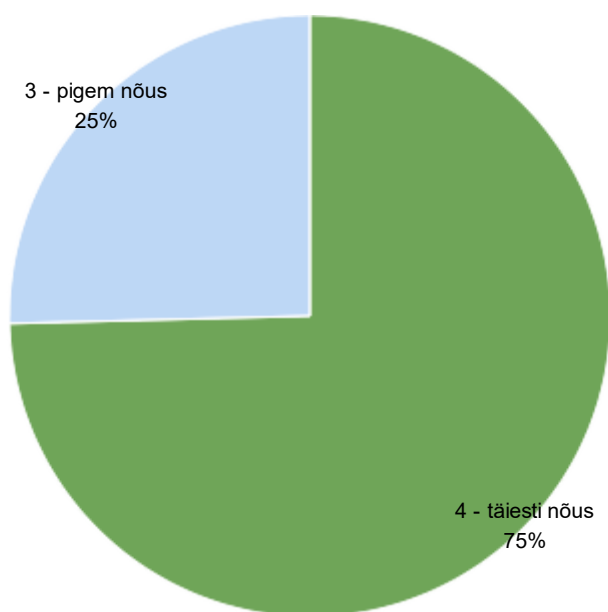
element	arv	protsent
4 - täiesti nõus	39	61,9%
3 - pigem nõus	24	38,1%

	KOKKU	63	100,0%
--	-------	----	--------



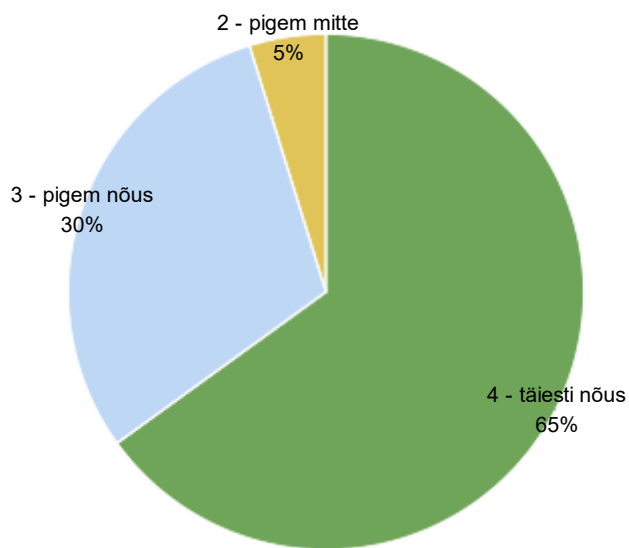
Koolitusel kasutatud õppemeetodid toetasid igakülgset õppeprotsessi q11

element	arv	protsent
4 - täiesti nõus	47	74,6%
3 - pigem nõus	16	25,4%
KOKKU	63	100,0%



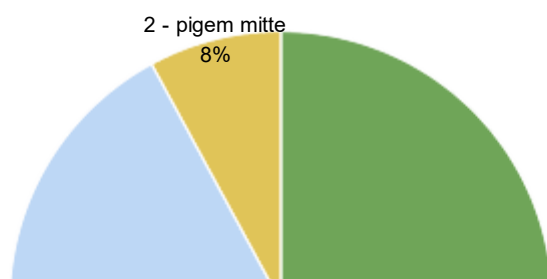
Koolituse maht ja õppimisele pühendatud aeg olid minu jaoks tasakaalus q12

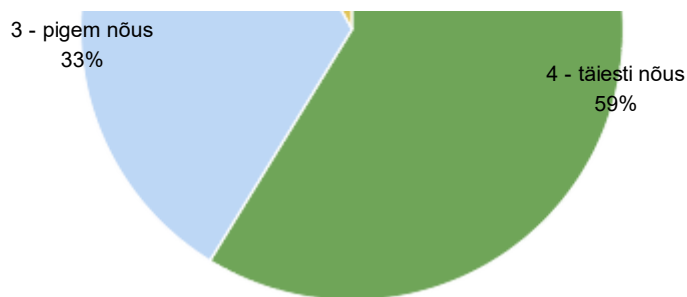
element	arv	protsent
4 - täiesti nõus	41	65,1%
3 - pigem nõus	19	30,2%
2 - pigem mitte	3	4,8%
KOKKU	63	100,0%



Tulin toime tehniliste vahendite ja programmide kasutamisega q14

element	arv	protsent
4 - täiesti nõus	37	58,7%
3 - pigem nõus	21	33,3%
2 - pigem mitte	5	7,9%
KOKKU	63	100,0%

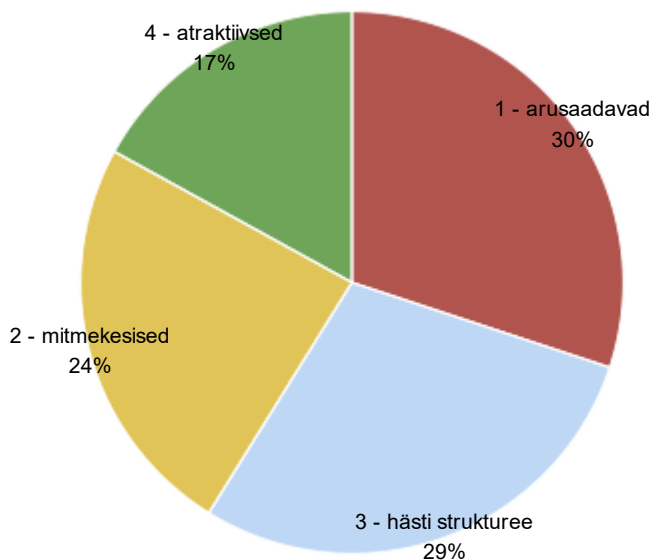




Õppematerjalid olid ... (märgi linnukesega väide, millega oled nõus)

q15

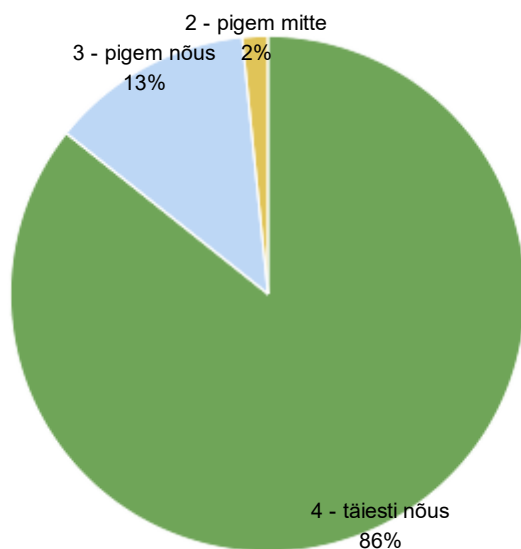
element	arv	protsent
1 - arusaadavad	46	30,1%
3 - hästi struktureeritud	44	28,8%
2 - mitmekesised	37	24,2%
4 - atraktiivsed	26	17,0%
KOKKU	153	100,0%



Koolitusruum ja selle tehnilised võimalused vastasid koolituse vajadustele q18

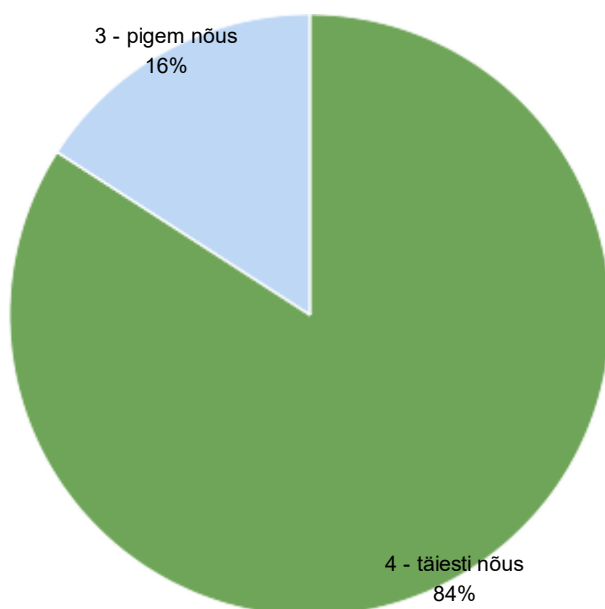
element	arv	protsent
4 - täiesti nõus	54	85,7%

3 - pigem nõus	8	12,7%
2 - pigem mitte	1	1,6%
KOKKU	63	100,0%



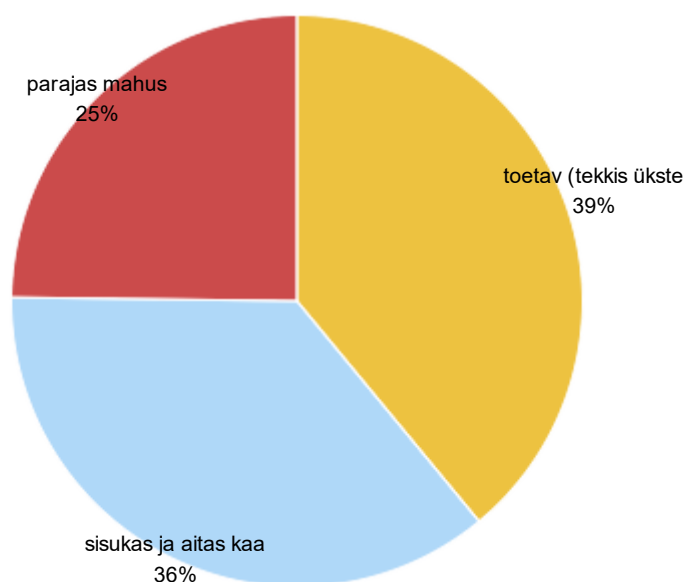
Koolitajal oli hea esinemisoskus ja kontakt auditooriumiga q19

element	arv	protsent
4 - täiesti nõus	53	84,1%
3 - pigem nõus	10	15,9%
KOKKU	63	100,0%



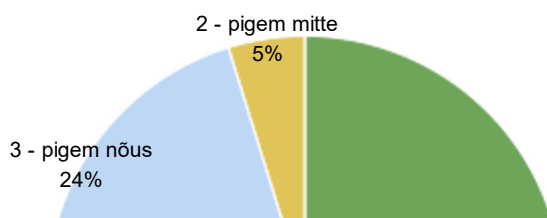
Suhtlemine ja koostöö kaasõppijatega kursusel oli ... (märgi linnukesega väide, millega oled nõus) q20

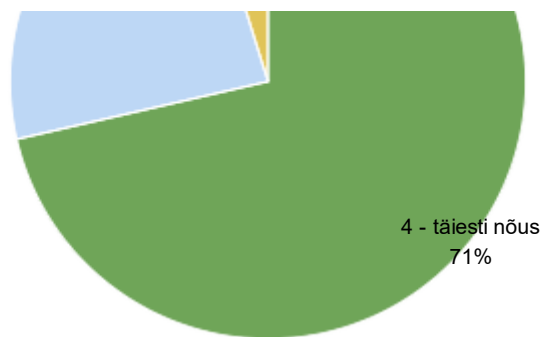
element	arv	protsent
toetav (tekkis üksteist abistav õpikogukond)	41	39,0%
sisukas ja aitas kaasa koolituse eesmärgi saavutamisele	38	36,2%
parajas mahus	26	24,8%
KOKKU	105	100,0%



Kursusel liikumine oli selge ja lihtne, vajalik informatsioon, juhend- ja õppematerjalid olid kergesti leitavad q21

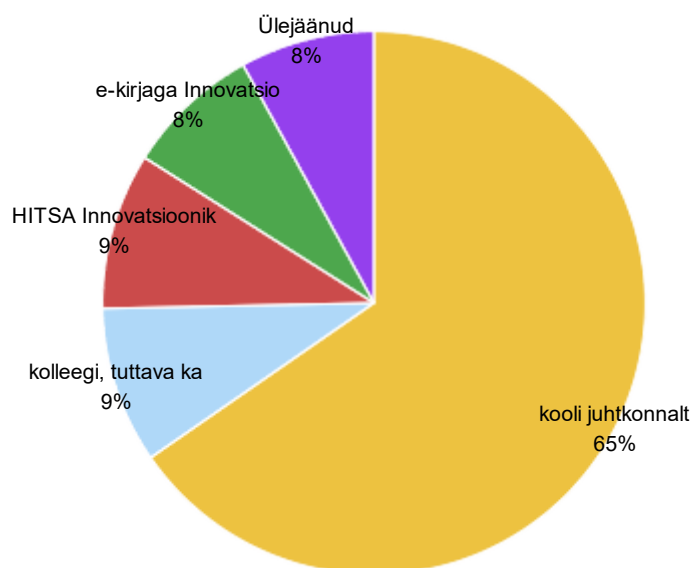
element	arv	protsent
4 - täiesti nõus	45	71,4%
3 - pigem nõus	15	23,8%
2 - pigem mitte	3	4,8%
KOKKU	63	100,0%





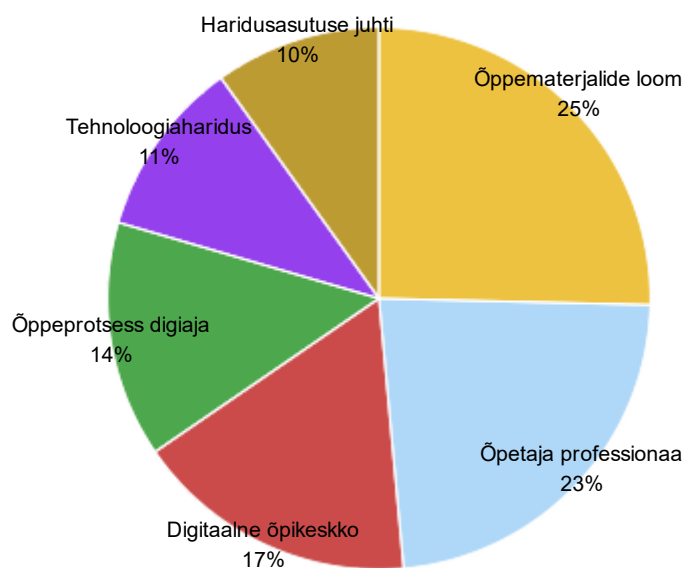
Millise kanali kaudu jõudis Sinuni koolituse info? q24

element	arv	protsent
kooli juhtkonnalt	49	65,3%
kolleegi, tuttava kaudu	7	9,3%
HITSA Innovatsioonikeskuse kodulehelt	7	9,3%
e-kirjaga Innovatsioonikeskuselt	6	8,0%
Koolielu haridusportaalist	2	2,7%
HITSA Innovatsioonikeskuse koolitajalt	2	2,7%
sotsiaalmeediast	1	1,3%
muu	1	1,3%
KOKKU	75	100,0%



Soovin tulevikus infot järgmiste koolituste kohta q42

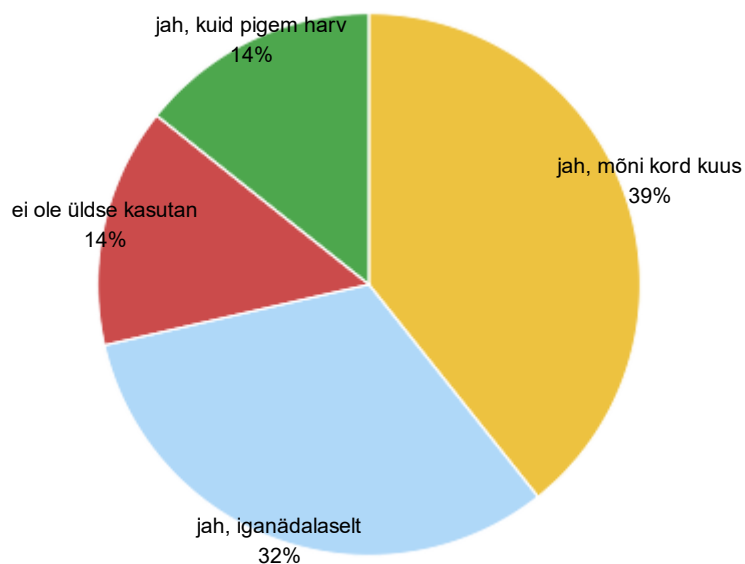
element	arv	protsent
Õppematerjalide loomine digivahenditega	36	25,4%
Õpetaja professionaalne areng	33	23,2%
Digitaalne õpikeskkond ja selle töövahendid	24	16,9%
Õppeprotsess digiajastul	20	14,1%
Tehnoloogiaharidus	15	10,6%
Haridusasutuse juhtimine digiajastul	14	9,9%
KOKKU	142	100,0%



Kas ja kui tihti olete koolitusel omandatud õppetöös rakendanud? q4701

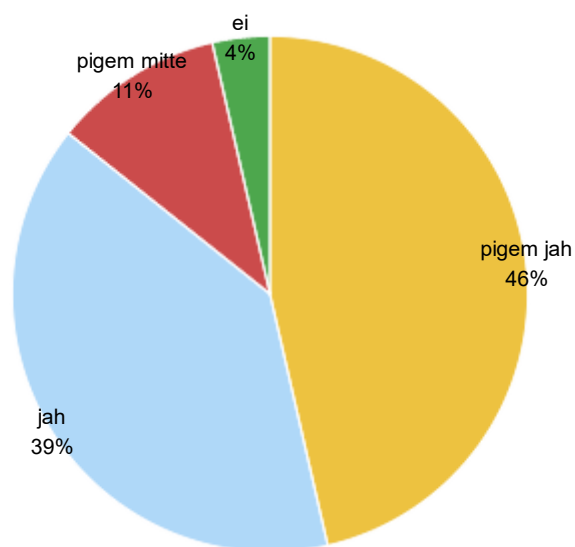
q4701

element	arv	protsent
jah, mõni kord kuus	11	39,3%
jah, iganädalaselt	9	32,1%
ei ole üldse kasutanud	4	14,3%
jah, kuid pigem harva	4	14,3%
KOKKU	28	100,0%



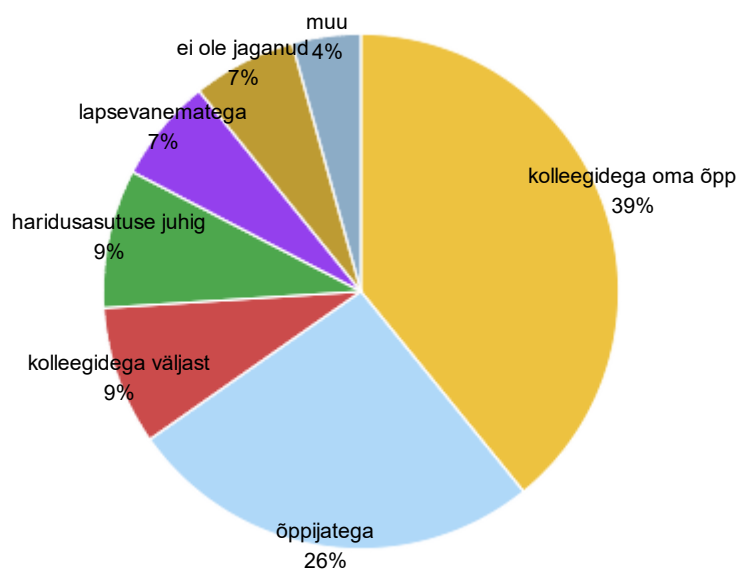
Kas teie kogemuse põhjal on koolitusel õpitu kasutamine reaalses õppetöös tulemuslik olnud? q4703

element	arv	protsent
pigem jah	13	46,4%
jah	11	39,3%
pigem mitte	3	10,7%
ei	1	3,6%
KOKKU	28	100,0%



Olen koolitusel saadud kogemust jaganud (märgi linnukesega väited, millega oled nõus) q4706

element	arv	protsent
kolleegidega oma õppeasutuses	18	39,1%
õppijatega	12	26,1%
kolleegidega väljastpoolt oma õppeasutust	4	8,7%
haridusasutuse juhiga	4	8,7%
lapsevanematega	3	6,5%
ei ole jaganud	3	6,5%
muu	2	4,3%
KOKKU	46	100,0%



Koolituse tulemusena suurenes minu enesekindlus digivahendite kasutamisel. q4707

element	arv	protsent
pigem nõus	14	50,0%
täiesti nõus	10	35,7%
üldse mitte	2	7,1%

pigem mitte	2	7,1%
KOKKU	28	100,0%

